

# Du kan nu følge med i dit forbrug og få alarmer på frostfare og brud!



Målnummer

**Inden du installere så få en sidste softwareopdatering på din telefon**

Med appen Målerportal kan du nu følge med i dit forbrug, få vigtige beskeder og mere til!

## Tag kontrol og hold dig opdateret

Med Målerportal kan du **følge med i dit forbrug** og også sikre din bolig ved at tilvælge **alarmer**, som kan notificere dig om mulige lækager, brud mv.

Desuden kan du sikre, at vandværket altid har dine aktuelle kontaktoplysninger, så du ikke går glip af **vigtig information** om planlagt vedligeholdelse og andre beskeder.

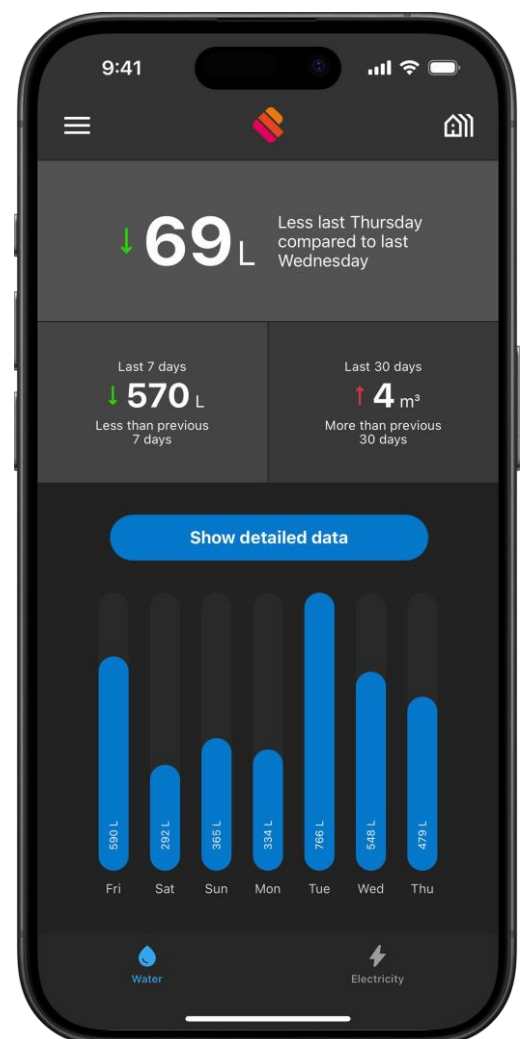
## Kom godt igang!

**Step 1:** Download appen "Målerportal" via QR koden, App Store, Google Play eller hjemmesiden.

**Step 2:** Opret en konto ved at trykke på "Opret bruger"

**Step 3:** Søg efter den Haveadresse du ønsker at tilføje

**Step 4:** Følg instruktionen for oprettelse - Du kan bl.a. få brug for dit forbrugernummer (Det er dit Have nummer) og målnummer, som står på



Download appen Målerportal ved hjælp af QR koden, via App Store, Google Play eller



Du er nu klar til at anvende appen samt opsætte alarmer for adressen. Den kan oprettes på flere telefoner på de næste, der skal du logge dig ind som den bruger du er oprettet som.

Vær opmærksom på at dit totale forbrug er det du aflæser på måleren i brønden.

Den stod på 000000,000m<sup>3</sup> ved start

(1 m<sup>3</sup> = 1000liter)


## Vær at vide!

Der kan gå op til en dag før du kan se dit forbrug. Det afhænger nemlig af hvornår Kampstrup har opdateret deres system med den nye vandmåler.

### Web; ( Ved brug af PC)

Kan tilgås på <https://forbruger.målerportal.dk>

Dansk | English | Svenska | Deutsch



MÅLERPORTAL

E-mail

Adgangskode

[Glemt adgangskode](#)

Log ind

Opret bruger

Opret Bruger:



# MÅLERPORTAL

Navn

Land  
🇩🇰 +45

Telefonnummer

Ikke valid

E-mail

Ikke valid

Adgangskode

Gentag adgangskode

Jeg accepterer [brugsbetingelserne](#) og [privatlivspolitikken](#)

Opret bruger

Tilbage

Skriv din E-mail adresse ,det bliver dit brugernavn

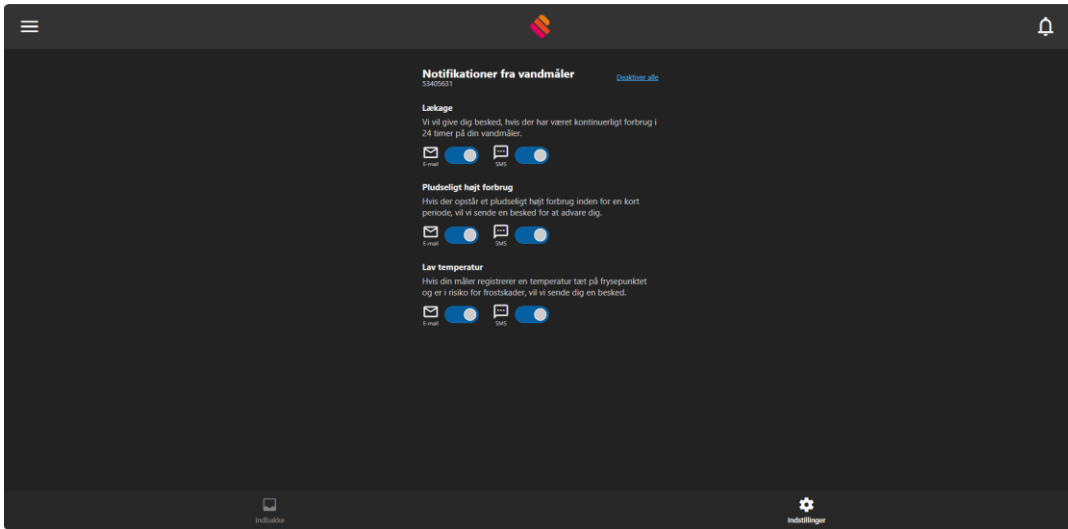
Vælg et password.

**Telefon nummer** på den telefon du skal modtage sms på

Når du er oprettet og logget ind så Tryk i Venstre



øverste hjørne på  
Vælg indstillinger



Sæt nu de alarmer du ønsker sendt  
OBS!!! Det betyder ikke at du kan undlade at lukke  
for vandet før frosten kommer.  
Den enkelte haveejer har selv ansvaret for det  
forbrug der kommer ved brud/frost/etc.